


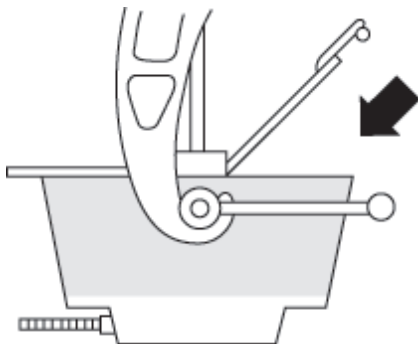
ポップコーン機取扱説明書 (POP-8F型 / POP-4F型)



型 式	POP-8F型	POP-4F型
電 源	100V 50 / 60Hz	100V 50 / 60Hz
消費電力	1.21kW	1.2kW
重 量	25kg	19kg
能 力	3分間毎に230g (六角カップ7杯、三角10杯)	1分間毎に120g (六角カップ4杯、三角6杯)
サ イ ズ	幅470×奥行400 ×高さ715mm	幅450×奥行350 ×高さ650mm

【ご使用方法】


1. 機械は安定のよい所に置きます。
2. コンセントが遠い場合の延長コードを使用の時は、13A以上のコードをご使用下さい。
3. 保温と調理スイッチをONにし、初回は10分位してから材料を入れて下さい。
4. 下記の通り材料を釜に入れます。



型 式	POP-8F型	POP-4F型
1回のコーン豆の量	200~250g	120~150g
油	大さじ3杯(60g)	大さじ1杯(20g)
調味料(塩)	4~5g	2~3g

油は出来るだけコーン専用油(パーム油)をご使用下さい。マーガリン・バターでも代用出来ます。サラダ油は故障の原因にもなりますので、使用しないで下さい。

5. しばらくするとポンポンとコーンがはじけ釜プタより飛び出て来ます。コーンのはじける音がなくなったら、レバーを下に回し釜を180回転させ、釜に残ったコーンを出します。
(この時、釜は高温ですので手を触れないこと)



【ご使用上の注意】

1. できるだけ水平の所でご使用下さい。
2. 使用する食用油の量が少ないと、コゲの原因になります。
3. 料豆はポップコーン豆以外は使用できません。
4. 掃除は暖かいうちに、やわらかい乾いた布で拭きとって下さい。
5. 本体の一部は高温になりますので、清潔な軍手等を使用して安全に操作して下さい。使わない時は、必ずコードをコンセントからはずして下さい。